



Seleform AG  
Gustav Maurer-Strasse 8  
CH-8702 Zollikon  
T +41 44 396 70 10  
info@seleform.ch

Informationen zur Kollektion  
unter [seledue.ch](http://seledue.ch)

seledue

# Bett SN1

Werkdesign 1994

Gemäss dem Seledue-Motto «So wenig wie möglich, so viel wie nötig» zeigt auch die Kreation SN1, dass gutes Design wenig mit grossem Materialverbrauch zu tun haben muss. SN1 wurde entwickelt für den dauerhaften Einsatz anspruchsvollster Nutzer.

**Die Marke seledue ist seit 1993 eine innovative Kraft im Schweizer Möbeldesign. Unsere Möbel sind hochwertige Qualitätsprodukte mit Klassikerpotenzial, entworfen von Schweizer Designern wie Hans Coray, Urs Esposito, Kurt Thut oder Stefan Zwicky. In der Entwicklung von Gebrauchsobjekten stehen für uns klare, einfache und zeitlose Konzepte im Zentrum. Die Möbel von seledue zeichnen sich durch einen optimalen Einsatz von Materialien sowie durch ihre hohe Designqualität aus.**

**Weitere Informationen zur Kollektion unter [seledue.ch](http://seledue.ch)**





# Ein Bett für Puristen

Ohne Abstriche beim Komfort wird das Bett SN1 auf das Wesentlichste reduziert. So schlank wie möglich, so hoch wie nötig – die Stärke des Entwurfs liegt hier zweifellos in der Reduktion des Sichtbaren. Wer nach einem Bett in reinster und einfachster Form sucht, kommt mit dem Modell SN1 garantiert auf seine Rechnung.

**Die formale Reduktion des Bettmodells SN1 sorgt hinsichtlich Proportion, Detaillierung und Material für eine ganz neue Qualität. Der Bettrahmen aus ahornfurniertem Birkenperrholz ist in den Ausführungen natur und schwarz lackiert erhältlich und für Matratzenbreiten von 90 bis 180 cm geeignet. Die Matratze liegt auf einem Tellerrost aus Kunststoff. Durch das Stellen bzw. Legen der Holzfüsse sind zwei Höheneinstellungen möglich.**




# Modell



## Bett SN1 — Einzel

Bett für Matratzenbreiten 90 / 100 / 120 cm • Länge 200 cm • Rahmen und Füße Birkensperrholz furniert natur oder schwarz lackiert • zwei Höhen durch Umdrehen der Holzfüße • Tellerrost Kunststoff schwarz / ohne Kopfverstellung • Oben und unten mit Edelstahl-Bügel für Matratzenführung



## Bett SN1 — Doppel

Bett für Matratzenbreiten 140 / 160 / 180 cm • Länge 200 cm • Rahmen und Füße Birkensperrholz furniert natur oder schwarz lackiert • zwei Höhen durch Umdrehen der Holzfüße • Tellerrost Kunststoff schwarz / ohne Kopfverstellung • Oben und unten mit Edelstahl-Bügel für Matratzenführung



## Füße Bett SN1

Birkensperrholz furniert natur oder schwarz lackiert • zwei verstellbare Höhen durch Umdrehen der Holzfüße















### Matratze SN1 TM

Matratze für Bettbreite 90 / 100 / 120 / 140 / 160 / 180 cm • Länge 200 cm •  
100 % Naturlatexkern • Baumwolltricot • reine Schafschurwolle eingestept •  
Damast Baumwollhülle mit 4-seitigem Reissverschluss • Kerndicke ca. 15 cm •  
Matratzendicke inkl. Hülle ca. 17 cm

# Komfort für Träumer

Nachhaltigkeit und Widerstandsfähigkeit sind die Themen des zeitgemässen Matratzenmodells SN1 TM aus Naturlatex. Gewonnen aus dem Saft des tropischen Gummibaums, sorgt dieser erneuerbare Rohstoff für eine perfekte Anpassung an die Körperkonturen der Schlafenden. Natürliche Elastizität, die – zusammen mit der hochwertigen Verarbeitung – eine gesunde, komfortable Nachtruhe garantiert.


**Nebst einer verstärkten Mittelzone mit Belüftungskanal gewährleistet der spezielle, weichere Schulterbereich der Naturkautschuk-Matratze SN1 TM optimalen Schlafkomfort. Die Damast-Hülle aus 100 % Baumwolle ist handgenäht und dank vierseitigem Reissverschluss einfach abnehmbar. Erhältlich in den Farben schwarz und écru. SN1 TM eignet sich ideal für Personen mit durchschnittlichem Körpergewicht.**



M. 1:50


32

•  
•




25

•  
•



18

•  
•



•  
93  
103  
123  
143  
163  
183  
•

